

FICHE PRATIQUE

Création de votre compte licencié

Vous avez déjà eu une licence FFC ?

 <https://licence.ffc.fr>

1

Allez sur la page <https://licence.ffc.fr>

2

Cliquez sur
« *Mot de passe oublié ?* »



FÉDÉRATION FRANÇAISE DE CYCLISME

Code Utilisateur
Saisir UCID ou NIP

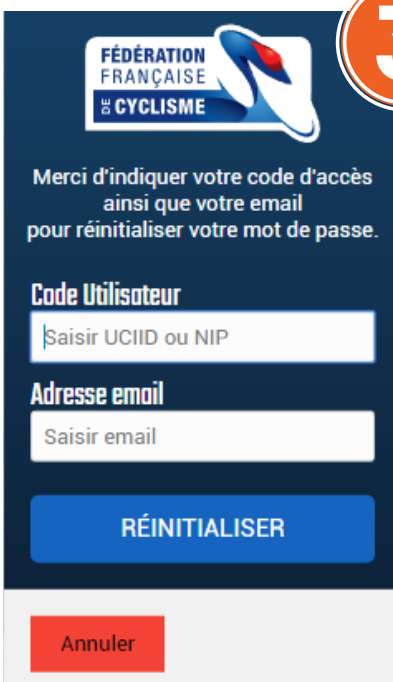
Mot de passe
Saisir mot de passe

LOGIN

Mot de passe oublié ?

Premier accès
Créer un compte
Nous contacter

3



FÉDÉRATION FRANÇAISE DE CYCLISME

Merci d'indiquer votre code d'accès ainsi que votre email pour réinitialiser votre mot de passe.

Code Utilisateur
Saisir UCID ou NIP

Adresse email
Saisir email

RÉINITIALISER

Annuler

Indiquez votre UCI-ID ou NIP

Ces informations sont visibles sur votre carton de licence

Indiquez votre adresse email

Cliquez sur « *Réinitialiser* »

4

Suivez les instructions indiquées dans l'email que vous venez de recevoir



Réinitialisation mot de passe

Une demande de réinitialisation du mot de passe de votre compte a été effectuée sur l'espace licencié de la Fédération Française de Cyclisme.

Si vous n'êtes pas à l'origine de cette demande, vous pouvez ignorer ce mail.

Nous vous conseillons toutefois, de modifier votre mot de passe actuel.

Réinitialiser le mot de passe

Si le lien ci-dessus ne fonctionne pas, vous pouvez copier l'adresse suivante dans votre navigateur :

<https://licence.ffc.fr/auth/reset/83a105508e084988ad58325d5a49ab56>

Cordialement,
Fédération Française de Cyclisme

5

Cliquez sur
« **Réinitialiser le mot de passe** »
ou sur le lien situé en dessous

6

Saisissez mot de passe



Votre mot de passe doit contenir :

- 6 caractères minimum
- 1 chiffre
- 1 lettre en minuscule
- 1 lettre en majuscule
- 1 caractère spécial (% @ * ; - #)

Ressaisissez le mot de passe

Cliquez sur « **Enregistrer** »

FÉDÉRATION FRANÇAISE DE CYCLISME

Le mot de passe doit avoir une longueur minimum de 6 caractères et contenir au minimum 1 chiffre, une minuscule, une majuscule et un caractères spécial.

Nouveau mot de passe :
Saisir mot de passe

Vérification du mot de passe
Saisir mot de passe

ENREGISTRER

Annuler

7

FÉDÉRATION FRANÇAISE DE CYCLISME

Votre mot de passe a bien été enregistré.
Vous pouvez dès maintenant vous connecter sur l'espace licencié.

Connexion

Cliquez sur
« **Connexion** »

8

Indiquez votre UCI-ID ou NIP

Ces informations sont visibles sur votre carton de licence

Indiquez votre mot de passe

Cliquez sur « **Login** »

FÉDÉRATION FRANÇAISE DE CYCLISME

Code Utilisateur
Saisir UCIID ou NIP

Mot de passe
Saisir mot de passe

LOGIN

Mot de passe oublié ?

Nous contacter

Vous n'avez pas encore eu une licence FFC ?

<https://licence.ffc.fr>

1

Allez sur la page <https://licence.ffc.fr>

2

Cliquez sur
« *Créer un compte* »



FÉDÉRATION FRANÇAISE DE CYCLISME

Code Utilisateur
Saisir UCID ou NIP

Mot de passe
Saisir mot de passe

LOGIN

Mot de passe oublié ?

Premier accès
Créer un compte
Nous contacter

3



FÉDÉRATION FRANÇAISE DE CYCLISME

Creation de compte

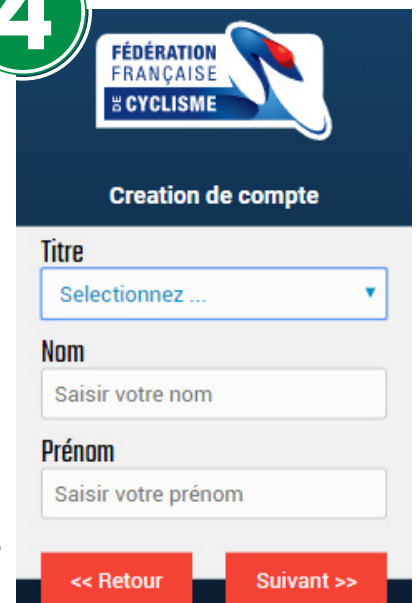
Si vous n'avez **JAMAIS** eu de Licence FFC, merci de compléter le formulaire afin de pouvoir créer votre compte.

Dans le cas contraire, vous disposez déjà d'un compte. Utilisez alors l'option "Mot de passe oublié" présent sur la page de connexion.

Annuler Suivant >>

Cliquez sur
« *Suivant* »

4



FÉDÉRATION FRANÇAISE DE CYCLISME

Creation de compte

Titre
Selectionnez ...

Nom
Saisir votre nom

Prénom
Saisir votre prénom

<< Retour Suivant >>

Cliquez sur
« *Suivant* »

5



FÉDÉRATION FRANÇAISE DE CYCLISME

Creation de compte

Date de naissance
01/01/1984

Adresse Mail
test@test.com
test@test.com

ENREGISTRER

<< Retour

Indiquez votre date de naissance

Indiquez votre email
Confirmez votre email

Cliquez sur « *Enregistrer* »

Cliquez sur « *Retour* » pour modifier une information

6



Suivez les instructions indiquées dans l'email que vous venez de recevoir



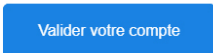
7

Cliquez sur « **Valider votre compte** » ou sur le lien situé en dessous

Création compte FFC

Une demande de création a été effectuée sur l'espace licencié de la Fédération Française de Cyclisme.

Si vous n'êtes pas à l'origine de cette demande, vous pouvez ignorer ce mail.



Si le lien ci-dessus ne fonctionne pas, vous pouvez copier l'adresse suivante dans votre navigateur :

<https://licence.ffc.fr/account/valid/63ff956665c34adfb32fd77fda63d8a>

8



Creation de compte

Merci d'avoir validé votre adresse mail.

Afin de finaliser votre compte, nous avons besoin d'informations supplémentaires.

Cliquez sur "Suivant" afin d'accéder au formulaire.



9

Cliquez sur « **Suivant** »

Adresse

Adresse - ligne 1

Adresse - ligne 2

Adresse - ligne 3

Code Postal

Code Postal

Ville

Ville

Pays

FRANCE

<<Retour Suite>>

Indiquez votre adresse

Seul le premier champ est obligatoire

Indiquez votre code postal

Indiquez votre ville

Sélectionnez votre pays

Cliquez sur « **Suite** »

10



Indiquez votre portable
Indiquez votre téléphone fixe
Facultatif
Sélectionnez votre nationalité
Cliquez sur « **Suite** »

Tel Mobile
06 xx xx xx xx

Tel. Fixe
0x xx xx xx xx

Nationalité
FRANCE

<<Retour Suite>>

11



Nous ne partageons pas vos informations personnelles avec d'autres organisations. Toutefois, la FFC peut vous adresser certaines communications.
Merci de nous indiquer vos préférences concernant la réception des éléments suivants :

Newsletter FFC

Recevoir Ne pas recevoir

Offres FFC

Recevoir Ne pas recevoir

Offres Partenaires

Recevoir Ne pas recevoir

Cochez les cases souhaitées

Cliquez sur « **Suite** »

<<Retour Suite>>

12



Saisissez mot de passe



Votre mot de passe doit contenir :
- 6 caractères minimum
- 1 chiffre
- 1 lettre en minuscule
- 1 lettre en majuscule
- 1 caractère spécial (% @ * ; - #)

Le mot de passe doit avoir une longueur minimum de 6 caractères et contenir au minimum 1 chiffre, une minuscule, une majuscule et un caractère spécial.

Mot de passe

Saisir votre mot de passe

Confirmation du mot de passe

Saisir votre mot de passe

SAUVEGARDER

<<Retour

Ressaisissez le mot de passe
Cliquez sur « **Sauvegarder** »

13



Votre compte a été créé.
Votre identifiant est :

Vous pouvez dès à présent vous connecter en utilisant le mot de passe enregistré.

**Félicitations !
Votre compte est créé.**

Cliquez sur « **Connexion** »

Connexion

The screenshot shows the 'Espace Licencié' website for the 'Saison 2019'. At the top left is the logo of the Fédération Française de Cyclisme. The main navigation bar includes 'Informations', 'Avantages', 'Votre Pratique', 'Epreuves', and 'Classements'. A user profile icon with the number '7' is in the top right. Below the navigation bar, there are three tabs: 'Informations' (with callout 3), 'Licence 2019' (with callout 4), and 'Historique'. A central banner for 'OFFRE SPÉCIALE' is visible. Below the tabs, there are three sections: 'Pour vous contacter' (with callout 4), 'Vos responsabilités' (with callout 5), and 'Votre carte licence' (with callout 6). On the right side, there are three contact boxes: 'Contact club' (with callout 8), 'Contact Région' (with callout 9), and 'Contact FFC'. The FFC contact box provides the address: 1, rue Laurent FIGNON, 78180 MONTIGNY-LE-BRETONNEUX, and the email: info@ffc.fr.

1. Menu de l'Espace licencié
2. Prénom, Nom, NIP et UCI-ID du licencié
3. Onglets Informations, Licence, Historique
4. Coordonnées du licencié
5. Responsabilité du licencié au sein de son club
6. Carte de licence
7. Menu utilisateur (Profil, Documents, Mot de passe, Déconnexion)
8. Contacts de votre club
9. Contacts de votre Comité régional

FOCUS Onglets

Onglet « Informations »

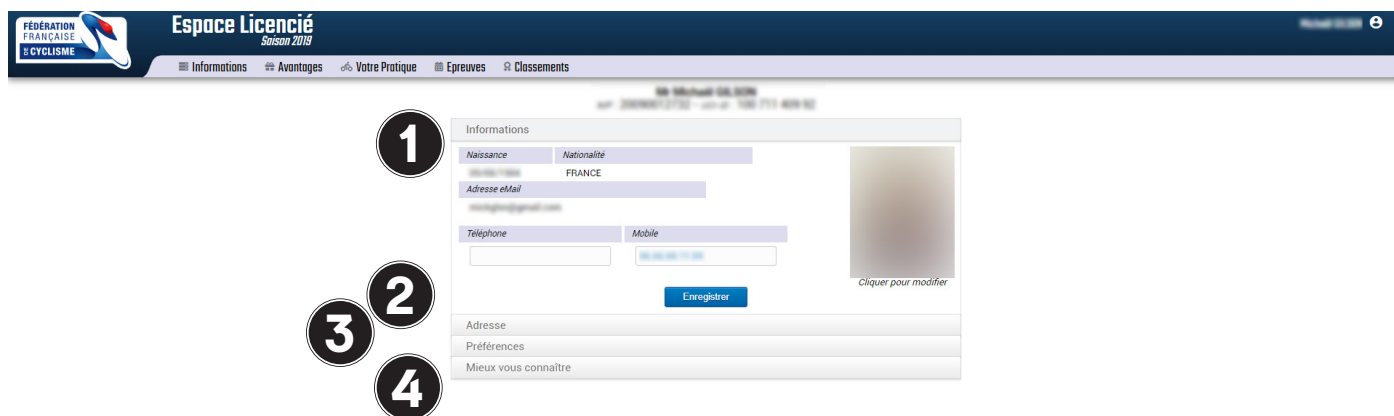
- Coordonnées du licencié
- Responsabilité du licencié au sein du club
- Carte de licence

Onglet « Licence »

Informations sur la licence en cours
(catégorie, discipline, date de validité)

Onglet « Historique »

Historique des licences prises depuis 2010



Cette page va permettre au licencié de modifier les différentes informations le concernant.

Les onglets :

1. Informations

Date de naissance*, nationalité*, Adresse eMail*, Téléphone, Mobile, Photo

2. Adresse

Adresse, Code postal, Ville, Pays

3. Préférence

Liste rouge, Newsletter, Offres FFC, Offres partenaires

4. Mieux vous connaître

Votre pratique, Autres disciplines sportives pratiquées, Hobbies, Catégorie socio-professionnelle

** les informations en rouge sont uniquement modifiables par le club ou le Comité régional*



Cliquez sur la photo pour la remplacer.
Après avoir téléchargé et recadré votre photo, validez.

Votre photo ne sera visible dans votre Espace licencié et sur votre licence qu'après validation par un responsable de votre club.

Menu Informations > Page Documents

Cette page liste l'ensemble des documents téléchargés par le licencié et validé par le club ou le Comité régional.

Y apparaissent notamment ici les documents obligatoires lors de la prise de licence :

- Pièce d'identité
- Certificat médical

Pour télécharger un document :

- Glissez le document dans le rectangle gris
- ou cliquez sur le bouton « Cliquez ici ou glisser un document pour l'enregistrer »

Menu Informations > Page MyCoach Vélo

Cette page présente l'application iOS et Android.

Cette application permet notamment d'accéder à sa carte de licence de façon dématérialisée.

Menu Avantages

Cette page liste les offres réservées aux licenciés de la FFC.

Menu Votre pratique

Cette page liste des conseils nutritionnels et des conseils d'entraînement

Menu Epreuves > Page Engagements

Cette page liste l'ensemble des engagements aux épreuves concernant le licencié sur les 2 dernières saisons.

Menu Epreuves > Page Résultats

Cette page liste les résultats du licencié.

Pour chaque épreuve, il est indiqué la place du coureur et le nombre de coureurs au départ.

Menu Classements > Page Palmarès

Cette page liste l'ensemble du palmarès du licencié des dernières années.

Pour chaque classement (épreuve, général, annexes) , il est indiqué la place du coureur, le nombre de coureurs au départ, le nombre de points rapportés au Classement national.

Menu Classements > Page Classements

Cette page liste l'évolution du coureur au Classement national durant les dernières saisons.

Le contenu du menu Arbitres est uniquement accessible par les licenciés disposant d'une catégorie Arbitre.

Menu Arbitres > Page Recherche base FFC

Cette page permet de rechercher un licencié dans la base FFC. Elle permet de savoir si un coureur est à jour de sa licence pour la saison en cours.

Au moins l'une des informations suivantes doivent être indiquées pour effectuer une recherche :

- Nom du coureur
- Prénom du coureur
- Saison
- UCI-ID
- NIP
- Numéro de licence

Menu Arbitres > Page Recherche base UCI

Cette page permet de rechercher un coureur étranger dans la base UCI. Elle permet de savoir si un coureur est à jour de sa licence pour la saison en cours.

Au moins l'une des informations suivantes doivent être indiquées pour effectuer une recherche :

- UCI-ID
- Nom du coureur
- Prénom du coureur
- Pays

Menu Arbitres > Page Autorisation de courir

Cette page permet de rechercher pour une saison le nom d'un coureur afin de savoir s'il est autorisé à courir en France.

Si un nom n'est pas saisi, la liste complète des coureurs autorisés à courir en France s'affichera.

Menu Arbitres > Page Affectation commissaire

Cette page permet pour chaque année de connaître les épreuves sur lesquelles l'arbitre a été désigné.